

MARKANT

Matrix Click

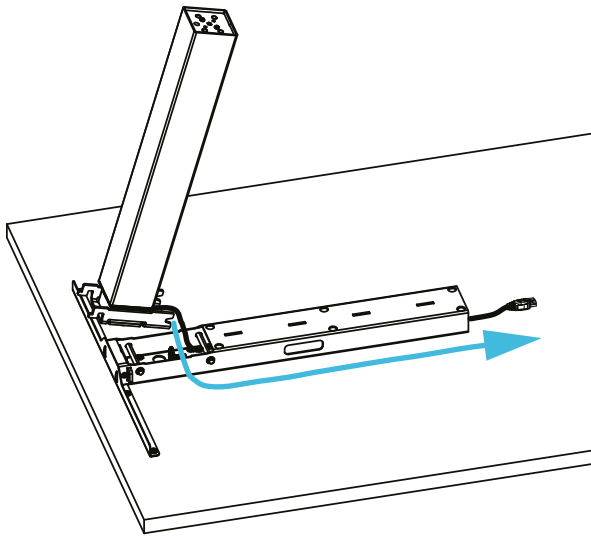
Installatie handleiding



Instructies voor het in gebruik nemen van het Matrix Click bureau.

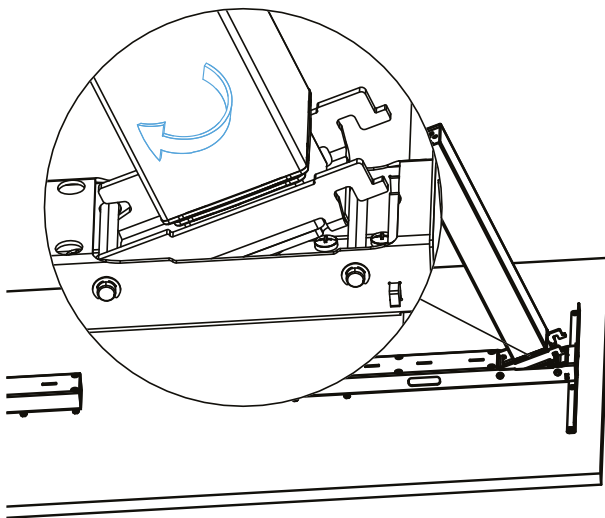
Het bedieningspaneel kan aan het blad geschroefd worden. De benodigde schroeven zitten reeds in het blad. Vervolgens kan de kabel aangesloten worden op de control box, overtollige kabel kan in het frame laten verdwijnen. De control box heeft 4 poorten, waar de kabels in elke willekeurige volgorde ingestoken kunnen worden.

1 Zet de poten in plaats



De poten moeten vastgeklikt worden in het frame. Doe dit als de afbeelding hiernaast.
De kabel van de poot onder het stangetje door laten lopen en direct via het eerste sleufgat buiten het frame trekken en in de control box drukken.

2 Click!

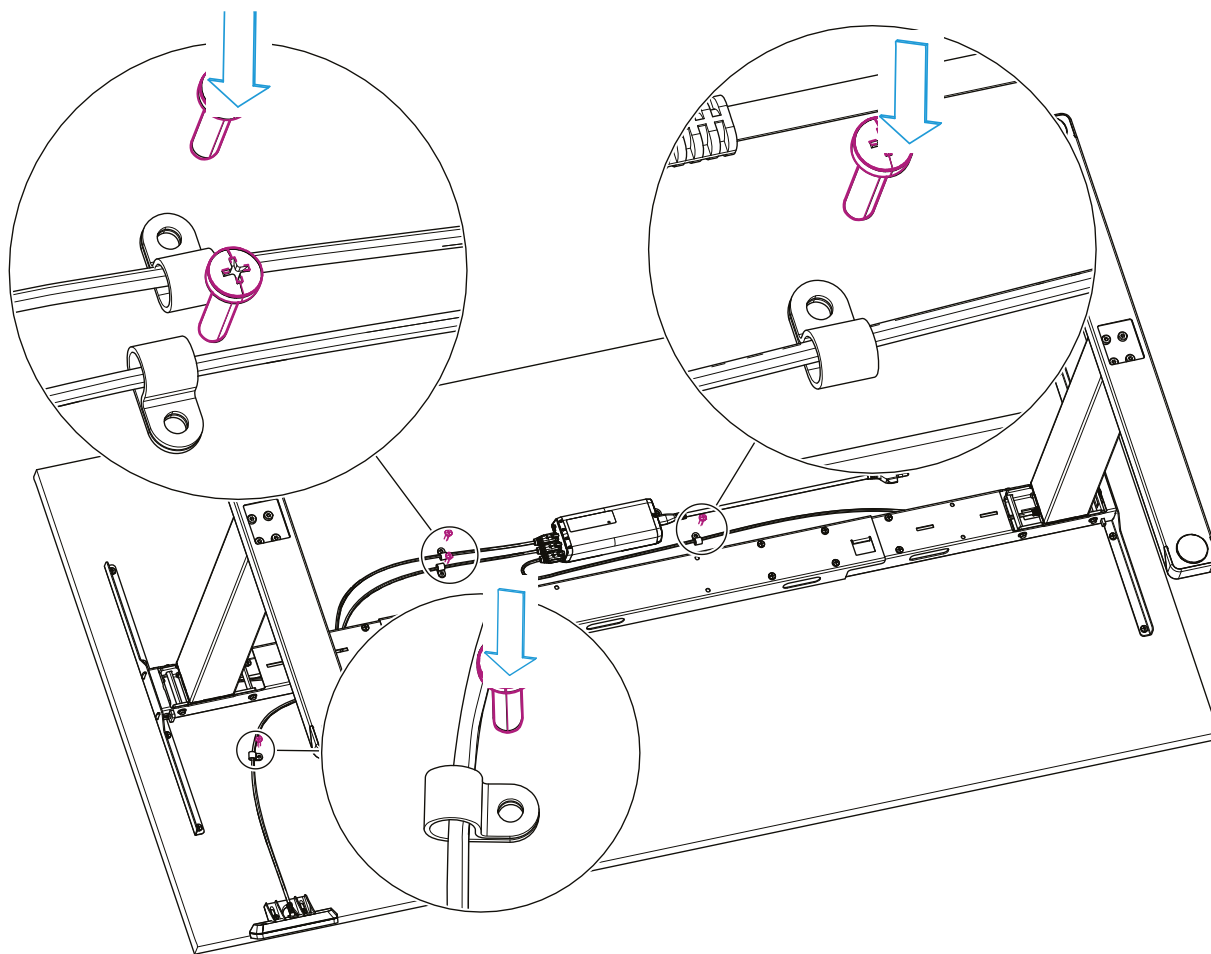


Hierna is het even goed kracht zetten met het erin klikken van de poten in het frame, goed controleren of de poot echt goed zit.

(Je hoort een klik geluid als hij goed in het palletje gevallen is)

3 Kabelmanagement

Laat alle kabels mooi strak langs het frame lopen en fixeer deze met de kabelklemmen (zie afbeelding hieronder)



4 Gereed voor gebruik

Voor gebruik van het Matrix Click bureau moet er een reset procedure uitgevoerd worden.

Druk de DOWN Key  in en houd deze vast tot het bureau op de laagste positie staat.

Laat nu de DOWN Key los.

Druk de DOWN Key weer in, het bureau zal nu nog iets lager zakken en weer omhoog komen.



Laat nu de DOWN Key weer los. Het bureau is nu klaar voor gebruik

NB: tijdens de reset procedure werkt het anti-collision systeem van het bureau niet. Zorg ervoor dat het bureau niet geblokkeerd wordt door objecten.

5 Factory reset

Om de Matrix Click te resetten naar fabrieksinstellingen kunt u de volgende procedure hanteren:

Druk UP Key  en DOWN Key  kort samen in en laat los.

Druk nogmaals UP Key  en DOWN Key  samen in en houd ca 10 seconden ingedrukt, er gaat een rode LED branden.

Wanneer de LED begint te knipperen kunt u de knoppen los laten.

De reset procedure is nu afgerond.

De uitgebreide montagehandleiding van Matrix Click kunt u terugvinden op onze website markantoffice.com.